ATMINTINĖ MOKINIAMS!

SVARBU!

- Visiems Kretingos Simono Daukanto progimnazijos mokiniams yra sukurtos Office 365 paskyros.
- Kiekvienas mokinys turi turėti savo prisijungimo vardą (elektroninis paštas) ir slaptažodį.
- Prisijungimo vardas (turėjo būti atsiųstas Tamo dienyne auklėtojo/-os) vardas.pavarde@kdp.lt
- Slaptažodis: (turėjo būti atsiųstas Tamo dienyne auklėtojo/-os)

PASIRUOŠKITE KOMPIUTERĮ DARBUI!

- Rekomenduojama naudoti naršyklę Chrome.
- Jei kompiuteryje nėra įdiegta ši naršyklė, ją galite atsisiųsti paspaudę nuorodą: https://www.google.com/intl/lt_lt/chrome/ arba https://www.google.com/chrome/

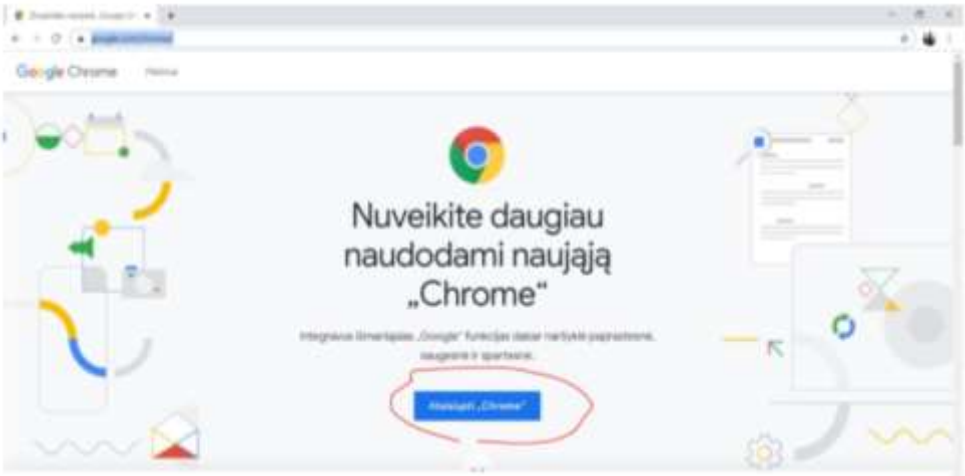

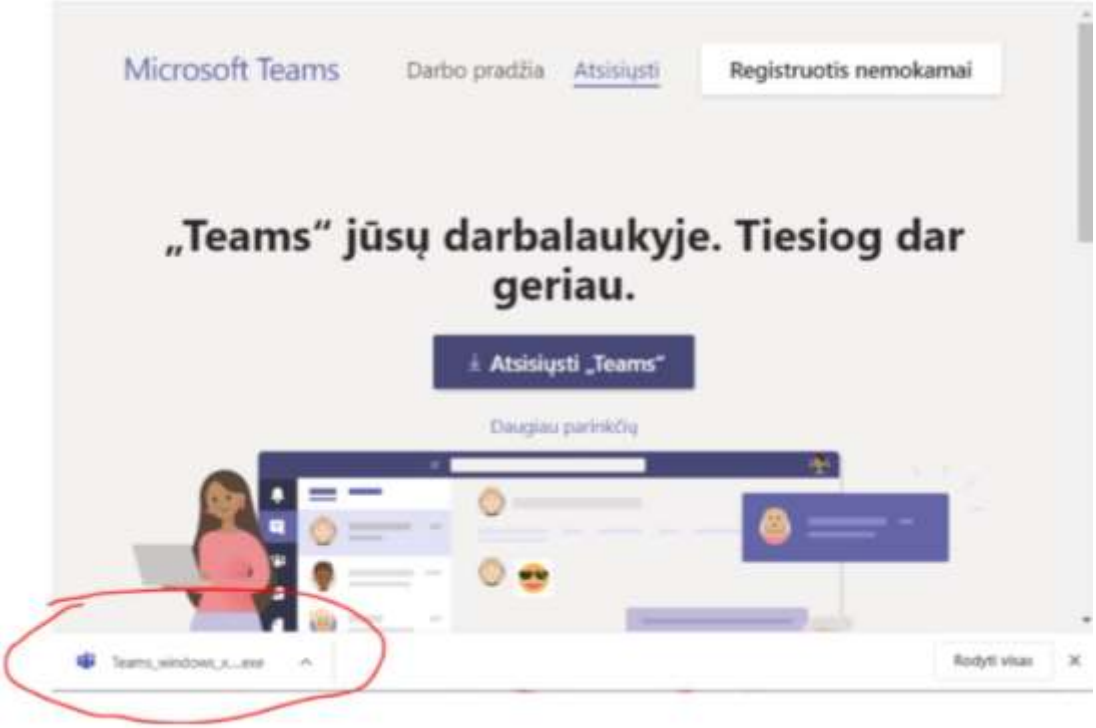

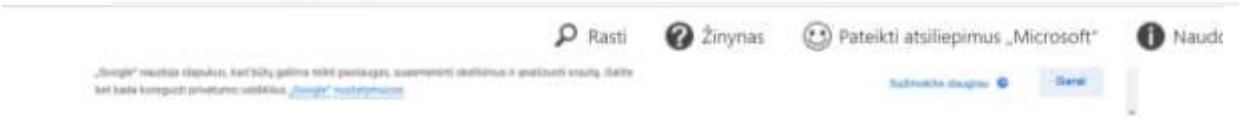

Microsoft Teams

Nuotoliniam darbui bus reikalinga „**Microsoft Teams**“ programa. Atsisiųsti programą (**Windows, Mac kompiuteriams**) galite suvedus „**Microsoft Teams**“ nuorodą: https://teams.microsoft.com/downloads ir paspaudus **Atsisiųsti Teams**.

Paspaudus **Atsisiųsti** kairiame apatiniame kampe aktyvuokite atsiųstą diegimo programą:

Patvirtinkite diegimą paspausdami **VYKDYTI.**

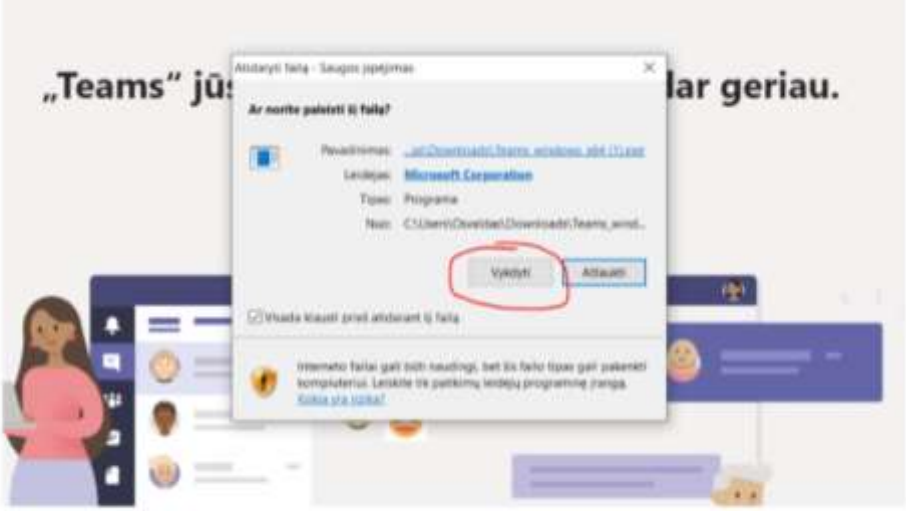

Sėkmingai įdiegę programą prisijunkite su jums atsiųstu vartotojo vardu ir slaptažodžiu.

Įveskite jums suteiktą slaptažodį

Įvedus slaptažodį ir paspaudus **Prisijungti**, jūsų gali paprašyti sukurti naują slaptažodį. Pakeitus slaptažodį atsidarys programos langas.

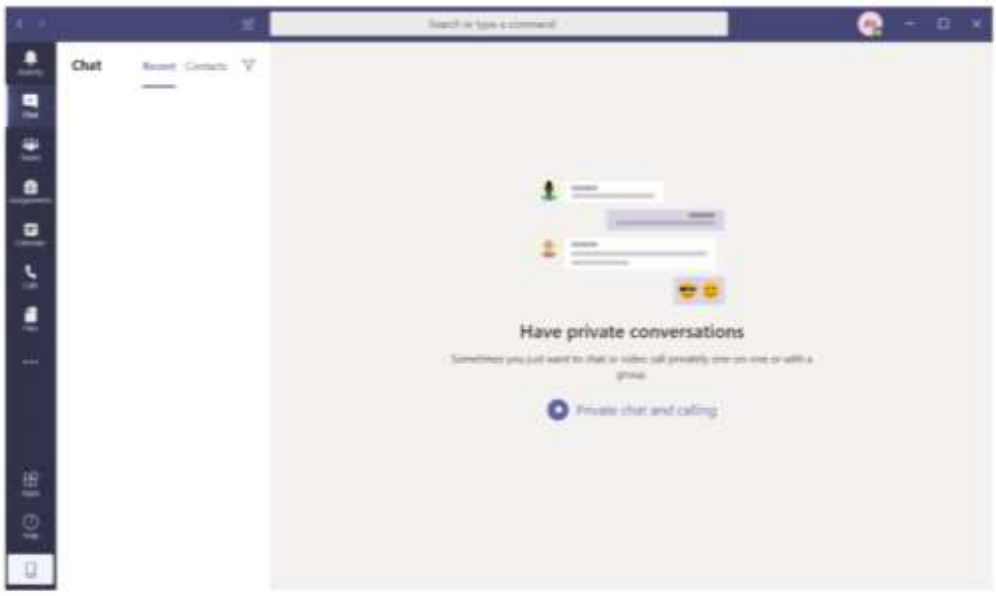

Jeigu programą matysite **Anglų** kalba. Galite nesunkiai pakeisti kalbą spustelėjus profilio piktogramą ir paspaudus mygtuką **Settings**.

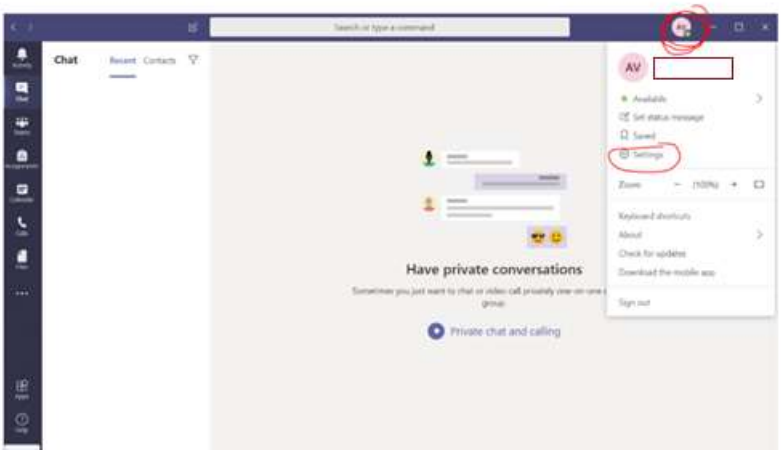

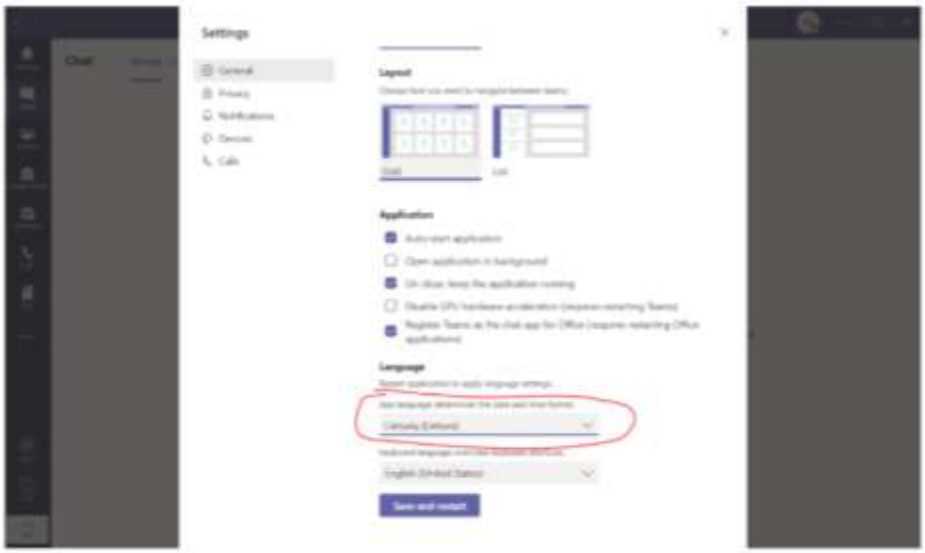

Svarbiausias, jums reikalingas, punktas **Komandos**. Čia atsiras jūsų visi mokomieji dalykai.

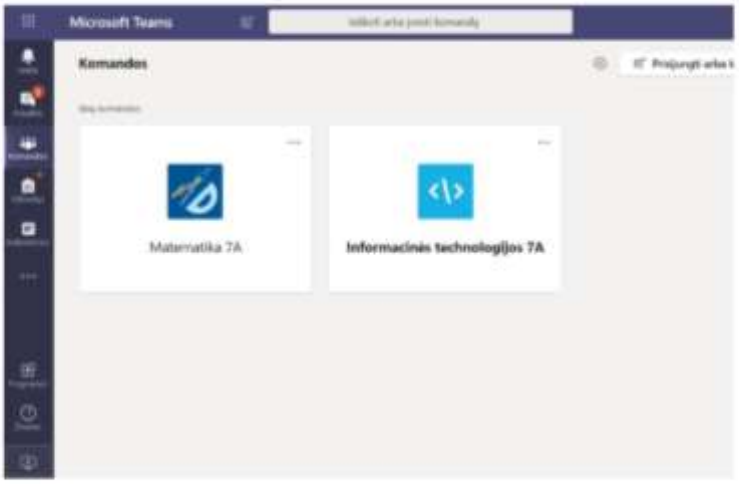

Pasirinkę mokomąjį dalyką pagal jūsų tvarkaraštį, pateksite į nuotolinio mokymo pamoką.

Office 365

PAŠTAS

Su @kdp.lt adresu

Jums sukurti saugūs mokykliniai elektroniniai paštai. Prisijunkite prie jų atlikdami tokius veiksmus:

Atsidarykite nuorodą: www.office.com

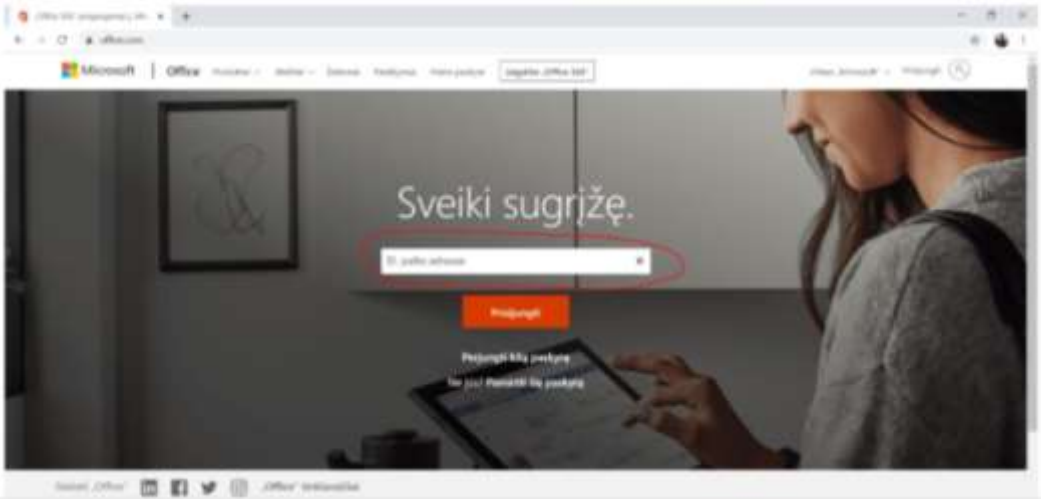

Įveskite savo el. pašto adresą: vardas.pavarde@kdp.lt
Spauskite PRISIJUNGTI ir suveskite slaptažodį.

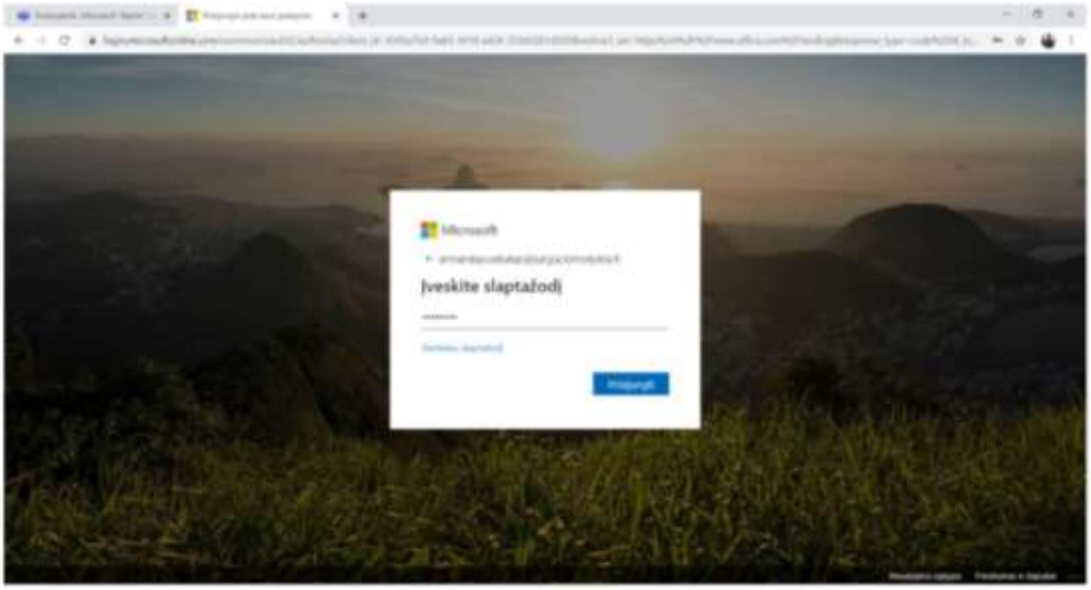

Išjunkite pasisveikinimo langą:

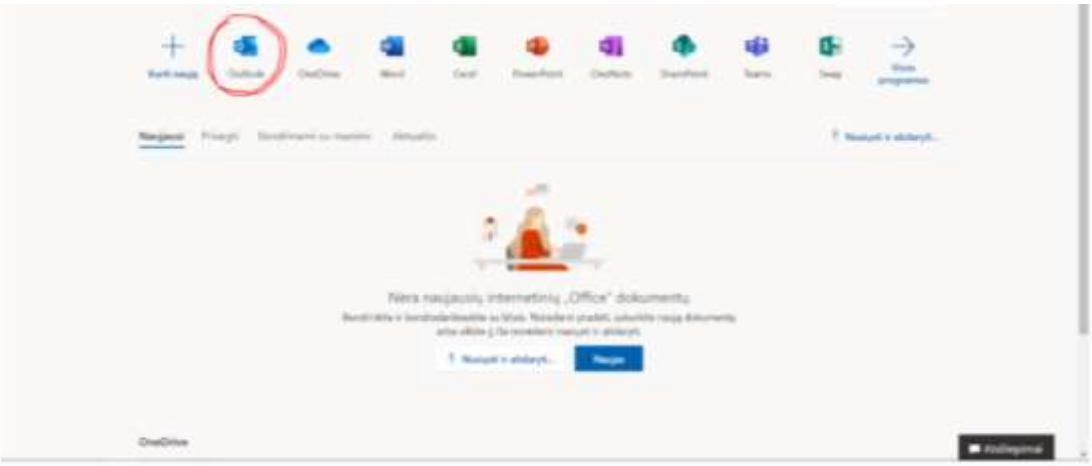

Gali būti, kad jūsų paprašys nustatyti kalbą ir laiko juostą. Nurodykite lietuvių kalbą ir laiko juostą kaip parodyta paveiksliuke.



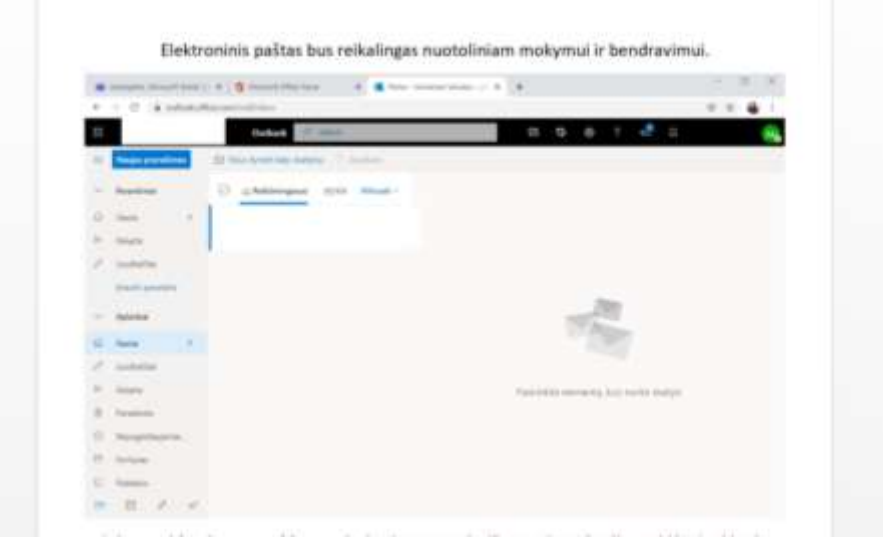

Jeigu susidursite su problemomis, kurių nepavyks išspręsti su tėvelių, auklėtojų, klasės draugų pagalba, galite kreiptis į:

informacinių technologijų mokytoją
siunčiant žinutę
tik per Tamo dienyną!
DĖKOJU!